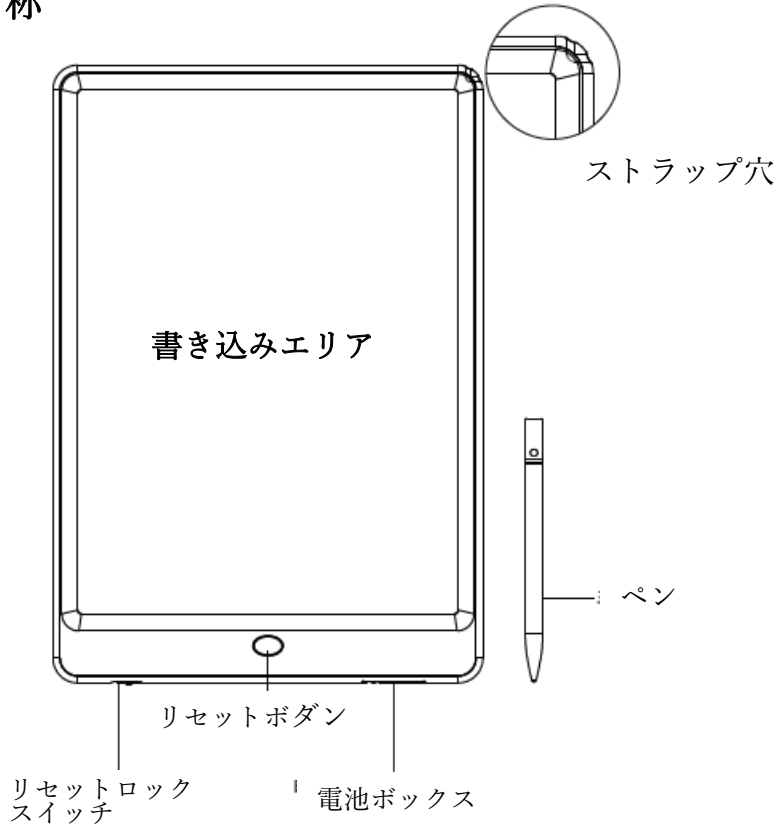


取り扱い説明書

WK - DS 10 インチ Wicue 液晶手書きボード

1 各部名称



※本製品使用する電池は充電できません、電池残量が少なくなる場合は新しい電池に交換して使用してください。

電池（CR2032）交換方法：

- 電池ボックスのツメを矢印の方向へ押しながら電池カバーを 抜きます。(図1)。
- 電池ボックスを引き出し、新しい電池と交換します(図2)。
- 新しい電池をボックスに添えるようにして、本体に差し込みます(図3)。
※電池の向きに注意してください。
- 図のように本体に取付けます。(図4)。

図1

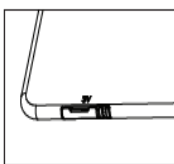


図2

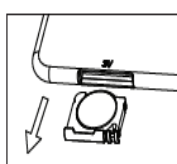


図3

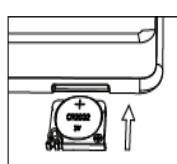
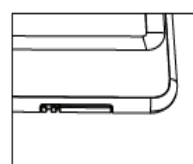


図4



2 仕様

サイズ：300 x 140 mm

対象年齢：3歳以上

使用環境：10～40℃

保管温度：-10～60℃

3 使用方法：

●書き込みエリアに書き込み

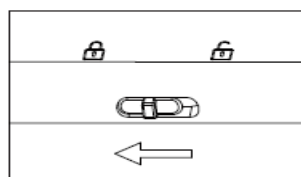
専用ペンを使用して書き込みエリアに適度な力で文字などを書きます。

●書き込んだ内容を消去する

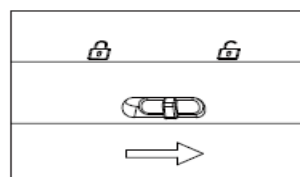
リセットボタンを押すと、書いた内容を消去します。

●リセットロックスイッチ

リセットロックスイッチをロック側にすると、リセットボタンを押すしても書いた内容を消去されません。ロック解除側にすると消去できるようになります。



ロック



ロック解除

4 お手入れ方法：

本体の表面が汚れたら、柔らかい布でから拭きしてください。

5 注意事項

付属のペンを使用して書き込みしてください。



- 圧力大きい、または画面に破損恐れがある物を使用しないでください。
- 本製品は他の電子機器にデータを送れません。
- 本製品を水中に落下しないでください。

●直射日光の当たる場所に設置したり、保管しないでください。

△警告：本製品は小さいな部品を使用しておりますので、3歳未満のお子様に使わせないでください。

△警告：分解、改造はしないでください

部品名称	有害物質					
	鉛(Pb)	水銀(Hg)	カドミウム(Cd)	クロム(CrVI)	ポリ臭化ビフェ(PBB)	ポリ臭化ジフェニルエーテ(PBDE)
PCB	X	X	○	○	○	○
PCBA	X	○	○	○	○	○
部品 (モジュール含む)	X	○	○	○	○	○
金属部品	○	○	○	○	○	○
プラスチック部品	○	○	○	○	○	○
ケーブル	○	○	○	○	○	○

※本表は SJ/T11364 に定めた規定による作成しました。
○：有害物質は GB/T26572 規定の基準量に未満。
X：有害物質は GB/T26572 規定の基準量に越えた。

6 補償規定、保証書

保証規定

- この度は、パンダ液晶手書きボード「W1201」(以下本製品)をお買い上げいただき誠にありがとうございます。この保証書では、本製品の保証事項を記載しております。よくご覧ください。読み終わったあともこの保証書「以下本書」は大切に保管してください。
- 本書は本製品を「三包」する証であります、お客様ご自身保管してください。本製品を修理する場合、本書と有効領収書を揃えて、弊社指定する修理店で保証サービスを受けることができます。本書規定以外、「三包」制度に定める権利を保有します。
- 次のような場合は弊社はいかなる責任も負いかねます。
 - ①偶然に生じた利益を損した場合。
 - ②本製品を使用または使用不可に責任が生じた場合。
- 修理する際、取り替えた部品を返しません。
- 保証書は再発行いたしませんので、大切に保管してください。
- 本書に記載した内容を国家规定と相違する場合、国家规定に準じます。
- 次のような場合、「三包」になりかねません。
 - ①消耗材料を自然消耗、摩擦損壊、老化する場合。

- ②「三包」規定範囲以外、または「三包」有効期間過ぎた場合。
- ③天変地異、ならびに戦争、事故その他の外部要因による故障及び損傷の場合。
- ④本書及び製品バーコードを書き換えられた、破損、または製品と相違する場合。
- ⑤保証書をご提示いただけない場合。(保証期間内証明できる場合除く)
- ⑥お客様ご自身、または弊社指定した修理店以外の第三者による改造または修理があったと判断された場合。
- ⑦水没、湿気による破損、または使用、修理、保管方法など不適切に破損を生じた場合。

製品名称	
製品番号	
お客様氏名	電話番号
住所	
販売店	期日